



Plans de travail et tops

- > Hauteur totale de la banque : 109 cm.
- > Hauteur du plan de travail : 72 cm.
- > Hauteur utile entre top verre et plan de travail : 34 cm.
- > Plateaux en stratifié HPL verni. Profondeur : 70 cm. Épaisseur : 3 cm. Chants droits bois épaisseur 1 mm.
- > Tops en verre sablé trempé épaisseur 12 mm. Profondeur : 30 cm.

Structure

- > Pieds métalliques tubulaires ; finition aluminium lisse.
- > **Panneaux frontaux** en multipli stratifié HPL. Épaisseur : 18 mm. Hauteur : 101 cm. Piétements en métal verni aluminium. Vérins de réglage, course 20 mm.
- > **Panneaux latéraux** en mélaminé aluminium épaisseur 20 mm. Chant PVC épaisseur 2 mm. Hauteur : 100 cm.

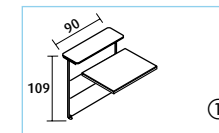
Banques d'accueil Edison

Pour passer votre commande, merci de préciser la finition, voir p. 149.



Modules indépendants

Module droit



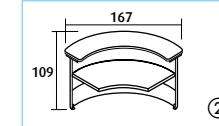
Module droit L. 90 cm + plan de travail (L x P x H cm : 90 x 70 x 72)



ED MD L + finition

650 €

Modules 60°

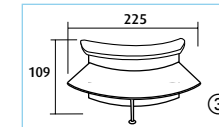


Module 60° intérieur + plan de travail (L x P x H cm : 151 x 70 x 72)



ED M60i L + finition

1 390 €



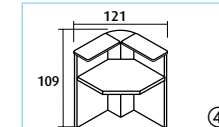
Module 60° extérieur + plan de travail (L x P x H cm : 225 x 70 x 72) livré avec 1 pied droit de soutien



ED M60E L + finition

1 590 €

Angles 90°

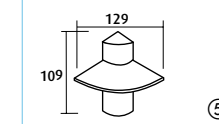


Angle 90° intérieur + plan de travail (L x P x H cm : 105 x 105 x 72)



ED M90i L + finition

1 190 €



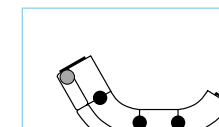
Angle 90° extérieur + plan de travail (L x P x H cm : 70 x 70 x 72)



ED M90E L + finition

395 €

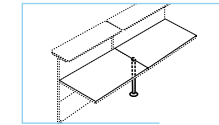
Piètements



IMPORTANT

- Commander un pied courbe d'extrémité (●) à chaque extrémité d'ensemble.
- Commander un pied droit intermédiaire (●) à chaque liaison entre 2 plateaux

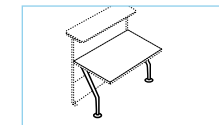
Exemple : pour cette configuration, commander 2 pieds courbes d'extrémité et 3 pieds droits intermédiaires.



1 pied droit intermédiaire

ED Pi AL

75 €

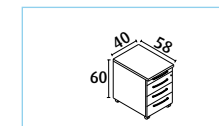


Le jeu de 2 pieds courbes d'extrémité

ED PE AL

150 €

Caisson



Caisson mélaminé sur roulettes 3 tiroirs + plumier

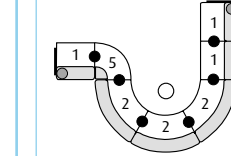
ED CBR3 L + finition

375 €

Configurations

(tarifiées avec pieds et parements d'extrémité)

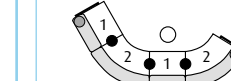
7 modules



ED C1 L + finition

7 235 €

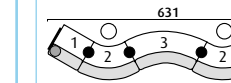
4 modules



ED C2 L + finition

4 695 €

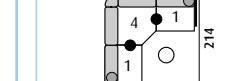
5 modules



ED C3 L + finition

6 360 €

3 modules



ED C4 L + finition

3 030 €

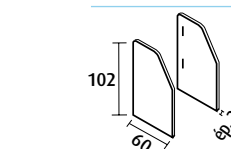
3 modules courbes



ED C5 L + finition

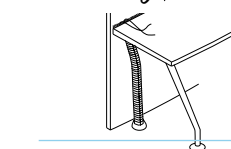
4 710 €

Options pour modules droit, 60° et angles 90°



Parements d'extrémité le jeu de 2 :

ED PL AL 240 €



Vertèbre d'électrification verticale

ED EV AL 55 €

Compléments



Voir pages 224 et 225

